SONY

5-063-826-**12**(1)

Sound Bar
Barre de son

Reference Guide	EN
Guide de référence	FR
Guía de referencia	ES

https://rd1.sony.net/help/ht/2088/h_zz/

©2025 Sony Corporation
Printed in Vietnam
Imprimé au Vietnam
https://www.sony.net/

* 5 0 6 3 8 2 6 1 2 * (1)

BRAVIA Theatre Bar 6 Model, Modèle: YY2088C

English | Sound Bar

Model: YY2088C

The term "product" in this document refers to the unit or its accessories.

Owner's Record

Record the model and serial numbers in the spaces provided below and store them safely.
Refer to them whenever you call your Sony dealer regarding this product.
Model No. _____
Serial No. _____
The model and serial numbers to be recorded are located in the following places.
• the bottom of the unit

Do not install the product in a confined space, such as a bookcase or built-in cabinet.

To reduce the risk of fire, do not cover the ventilation opening of the unit with newspapers, tablecloths, curtains, etc. Do not expose the unit to naked flame sources (for example, lighted candles).

To reduce the risk of fire or electric shock, do not expose this product to dripping or splashing, and do not place objects filled with liquids, such as vases, on the product.

The unit is not disconnected from the AC power source (mains) as long as it is connected to the wall outlet, even if the unit itself has been turned off.

Install the unit so that the power cord can be unplugged from the wall socket immediately in the event of trouble.

CAUTION
Do not cover ventilation openings.
This unit is not intended to be used on soft surfaces (like bedding, blankets etc.).

For Remote Commander
CAUTION
Risk of explosion if battery is replaced by an incorrect type.
Dispose of used batteries according to local rules and regulations.

Do not expose the batteries (battery pack or batteries installed) to excessive heat, such as sunshine, fire or the like, for a long time.

This product has magnet(s) which may interfere with pacemakers, programmable shunt valves for hydrocephalus treatment, or other medical devices. Do not place this product close to persons who use such medical devices. Consult your doctor before using this product if you use any such medical device.

The nameplate and important information concerning safety are attached in the following locations:
• the bottom of the unit

For customers in the U.S.A.

NOTE:
This unit has been tested and found to comply with the limits for a Class B digital device, pursuant to Part 15 of the FCC Rules. These limits are designed to provide reasonable protection against harmful interference in a residential installation. This unit generates, uses, and can radiate radio frequency energy and, if not installed and used in accordance with the instructions, may cause harmful interference to radio communications.
However, there is no guarantee that interference will not occur in a particular installation. If this unit does cause harmful interference to radio or television reception, which can be determined by turning the unit off and on, the user is encouraged to try to correct the interference by one or more of the following measures:
• Reorient or relocate the receiving antenna.
• Increase the separation between the unit and receiver.
• Connect the unit into an outlet on a circuit different from that to which the receiver is connected.
• Consult the dealer or an experienced radio/TV technician for help.

The shielded interface cable recommended in this manual must be used with the unit in order to comply with the limits for a digital device pursuant to Subpart B of Part 15 of FCC Rules.

If you have any questions about this product:
Visit: https://www.sony.com/electronics/support
Contact: Sony Customer Information Service Center at 1-800-222-7669
Supplier's Declaration of Conformity
Trade Name: SONY
Model: YY2088C
Responsible Party: Sony Electronics Inc.
Address: 16535 Via Esprillo, San Diego, CA 92127 U.S.A.
Telephone Number: 858-942-2230

This device complies with part 15 of the FCC Rules. Operation is subject to the following two conditions:
(1) This device may not cause harmful interference, and
(2) this device must accept any interference received, including interference that may cause undesired operation.

You are cautioned that any changes or modifications not expressly approved in this manual could void your authority to operate this unit.

This unit must not be co-located or operated in conjunction with any other antenna or transmitter.

This unit complies with FCC radiation exposure limits set forth for an uncontrolled environment and meets the FCC radio frequency (RF) Exposure Guidelines. This unit should be installed and operated keeping the radiator at least 20 cm or more away from person's body.

For customers in Canada

This unit contains licence-exempt transmitter(s)/receiver(s) that comply with Innovation, Science and Economic Development Canada's licence-exempt RSS(s). Operation is subject to the following two conditions:
(1) This unit may not cause interference; and
(2) This unit must accept any interference, including interference that may cause undesired operation of the unit.

This unit complies with ISED radiation exposure limits set forth for an uncontrolled environment and meets RSS-102 of the ISED radio frequency (RF) Exposure rules. This unit should be installed and operated keeping the radiator at least 20 cm or more away from person's body.

For information on product self repair, please visit: www.sony.com/repair-country

How To Use

Installation, connection, and initial settings of the unit must be performed in accordance with the "Sony | BRAVIA Connect" app installed on your smartphone. For more information on how to use the unit, access the Help Guide from the URL on the cover of this document.

Mounting on a Wall

Refer to the Help Guide from the URL on the cover of this document for more details and other installation method.

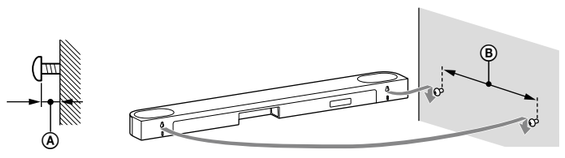

Ⓐ Gap between the wall installation screw (not supplied) head and wall: 8.5 mm to 9.5 mm (approx. 11/32 in)

Ⓑ Distance between the screws for wall installation: 801 mm (31 5/8 in)

Notes

• Hang the bar speaker horizontally on a reinforced wall.
• Ask a Sony dealer or licensed contractor to install the speakers securely and with full consideration of safety.
• Sony shall not be held responsible for any accidents or damage caused by improper installation, lack of installation stability, misuse, or natural disaster.
• For safety, at least two persons should work together to mount the bar speaker.
• Prepare screws (not supplied) suitable for the wall material and hardness. Depending on the wall material, screws that are not suitable may damage the wall.
• Fasten the screws securely into the wall beam.

Licenses

• This product contains software that Sony uses under a licensing agreement with the owner of its copyright. We are obligated to announce the contents of the agreement to customers under requirement by the owner of copyright for the software. Please access the following URL and read the contents of the license.
https://rd1.sony.net/help/ht/sl/25/
• The software included in this product contains copyrighted software that is licensed under the GPL/LGPL and other licenses which may require access to source code. You may find a copy of the relevant source code as required under the GPL/LGPL (and other licenses) at the following URL.
You may obtain the source code as required by the GPL/LGPL on a physical medium from us for a period of three years after our last shipment of this product by applying through the form at the following URL.
This offer is valid to anyone in receipt of this information.
https://oss.sony.net/Products/Linux/
Please note that Sony cannot answer or respond to any inquiries regarding the content of this source code.
• Dolby, Dolby Atmos, and the double-D symbol are registered trademarks of Dolby Laboratories Licensing Corporation. Manufactured under license from Dolby Laboratories. Confidential unpublished works. Copyright © 2012–2024 Dolby Laboratories. All rights reserved.
• For DTS patents, see http://patents.dts.com. Manufactured under license from DTS, Inc. or DTS Licensing Limited. DTS, DTS:X, and the DTS:X logo are registered trademarks or trademarks of DTS, Inc. in the United States and other countries. © 2021 DTS, Inc. ALL RIGHTS RESERVED.
• Services offered by third parties may be changed, suspended, or terminated without prior notice. Sony does not bear any responsibility in these sorts of situations.

Precautions

On the power cord

• The supplied AC power cord (mains lead) is designed exclusively for this unit. It should not be used in combination with any other devices.
• Completely disconnect the AC power cord (mains lead) from the AC outlet (mains) if it is not going to be used for an extended period of time. When unplugging the AC power cord (mains lead), always grip the plug. Never pull the cord itself.
• AC power cord (mains lead) must be changed only at a qualified service shop.

On placement

• Do not place the unit near heat sources or in a place subject to direct sunlight, excessive dust, or mechanical shock.
• Place this unit on a flat, level surface. When placed on a sloped surface, the unit may fall over or fall off the surface due to its own vibration, resulting in injuries, malfunctions, or performance degradation.
• Use caution when placing the unit on a surface that has been specially treated (with wax, oil, polish, etc.), as staining or discoloration of the surface may result.
• The speakers of this unit are not of magnetically shielded type. Do not place magnetic cards on the unit or near it.
• Do not place metal objects other than a TV around the unit. Wireless functions may be unstable.

How to care for the unit

You can use the unit more comfortably and for a longer period of time by following the maintenance procedure below.
• Clean the unit with a soft, dry cloth. Do not use any type of abrasive pad, scouring powder, or solvent such as alcohol or benzine.

On BLUETOOTH® communications

• Microwaves emitting from a BLUETOOTH device may affect the operation of electronic medical devices. Turn off this unit and other BLUETOOTH devices in the following locations, as it may cause an accident:
– in hospitals, near priority seating in trains, locations where inflammable gas is present, near automatic doors, or near fire alarms.

Other notes

• Place the unit in a location with adequate ventilation to prevent heat buildup and prolong the life of the unit.
• Do not splash water onto this product and the supplied accessories. Those are not waterproof.
• Do not insert foreign objects from the opening of the speaker unit.
• Should any solid object or liquid fall into the unit, unplug the unit and have it checked by qualified personnel before operating it any further.
• If you have any questions or problems concerning this unit that are not covered in this manual, please consult your nearest Sony dealer.

Trademarks

• The BLUETOOTH® word mark and logos are registered trademarks owned by Bluetooth SIG, Inc. and any use of such marks by Sony Group Corporation and its subsidiaries is under license.
• The terms HDMI™, HDMI High-Definition Multimedia Interface, HDMI Trade dress and the HDMI Logos are trademarks or registered trademarks of HDMI Licensing Administrator, Inc.
All other trademarks and registered trademarks are trademarks or registered trademarks of their respective holders. In this manual, ™ and ® marks are not specified.

Specifications

Bar speaker (YY2088C1)

BLUETOOTH section
Frequency band
2.4 GHz band (2.400 0 GHz - 2.483 5 GHz)

USB section
(USB) port
Type A (For software update only)

HDMI section
Connector
Type A (19pin)

General
Power
120 V AC, 60 Hz
Power consumption
On: 35 W
Network standby mode ([Bluetooth Standby] is set to ON): 2.0 W or less
Standby mode ([Bluetooth Standby] is set to OFF): 0.5 W or less
When the [Auto Standby] function is enabled, if the product is not being operated and there is no signal input for about 20 minutes, the bar speaker automatically enters the network standby mode or standby mode.
Disabling the [Auto Standby] function will increase the power consumption of this product.
Dimensions (W x H x D)
Not including projection portion
Bar speaker: Approx. 950 mm × 64 mm × 110 mm (37 1/2 in × 2 5/8 in × 4 3/8 in)
Bar speaker with the Foot: Approx. 950 mm × 77 mm × 110 mm (37 1/2 in × 3 1/8 in × 4 3/8 in)
Mass
Bar speaker: Approx. 3.1 kg (6 lb 14 oz)
Bar speaker with the Foot: Approx. 3.1 kg (6 lb 14 oz)

Subwoofer (YY2088C2)

General
Power
120 V AC, 60 Hz
Power consumption
On: 20 W
Network standby mode (power indicator is lit in red): 2.0 W or less
Turned off (power indicator is off): 0.3 W or less
When you press and hold the LINK for 2 seconds or more and then release your finger, the speaker shifts to the power off mode and the power indicator is turned off. Press the LINK to use the speaker again.
When the [Auto Standby] function is enabled, if the product is not being operated and there is no signal input for about 20 minutes, the subwoofer automatically enters the network standby mode.
Disabling the [Auto Standby] function will increase the power consumption of this product.
Dimensions (W x H x D)
Not including projection portion
Approx. 210 mm × 388 mm × 388 mm (8 3/8 in × 15 3/8 in × 15 3/8 in)
Mass
Approx. 7.7 kg (16 lb 16 oz)

Wireless transmitter/receiver section

Frequency band
2.4 GHz band (2.400 0 GHz - 2.483 5 GHz)

Included items

Bar speaker (1)
Subwoofer (1)
Remote control (1)
Battery (2)
WALL MOUNT TEMPLATE (Paper) (1)
Foot (2)
Screw (2)
HDMI cable (1)
AC power cord (mains lead) (2)
Documents (1 set)

Design and specifications are subject to change without notice.

Français | Barre de son

Modèle : YY2088C

Dans ce document, le terme « produit » désigne l'appareil ou ses accessoires.

Enregistrement du propriétaire

Enregistrez les numéros de modèle et de série dans les espaces prévus ci-dessous et conservez-les en lieu sûr.
Veuillez vous y référer chaque fois que vous contactez votre revendeur Sony à propos de ce produit.
N° de modèle : _____
N° de série : _____
Les numéros de modèle et de série à enregistrer figurent à l'endroit suivant :
• bas de l'appareil

N'installez pas le produit dans un espace clos, comme une bibliothèque ou une armoire encastrée.

Afin de réduire le risque d'incendie, ne couvrez pas l'orifice de ventilation de l'appareil avec des journaux, des nappes, des rideaux, etc. N'exposez pas l'appareil à des sources de flamme nue (bougies allumées, par exemple).

Afin de réduire le risque d'incendie ou de choc électrique, n'exposez pas ce produit à des gouttes ou à des éclaboussures et ne placez aucun objet rempli de liquide, tel qu'un vase, sur le produit.

L'appareil n'est pas déconnecté de la source d'alimentation CA tant qu'il reste branché à la prise murale, même s'il a été mis hors tension.

Installez l'appareil de sorte que le cordon d'alimentation puisse être débranché de la prise murale de façon immédiate en cas de problème.

ATTENTION
Ne couvrez pas les orifices de ventilation.
Cet appareil n'est pas destiné à être utilisé sur des surfaces souples (literie, couvertures, etc.).

Pour la télécommande
ATTENTION
Risque d'explosion si vous remplacez la pile par un type incorrect.
Mettez les piles usagées au rebut en suivant les règles et réglementations locales.

N'exposez pas les piles (bloc-batterie ou piles installées) à une chaleur excessive, telle que le soleil, un feu ou autre, pendant une longue période.

Ce produit comporte un ou des aimants qui peuvent perturber les stimulateurs cardiaques, les valves de dérivation programmables pour le traitement de l'hydrocéphalie ou d'autres appareils médicaux. Ne placez pas ce produit près de personnes utilisant ce type d'appareil médical. Consultez votre médecin avant d'utiliser ce produit si vous utilisez ce type d'appareil médical.

La plaque signalétique et les informations importantes concernant la sécurité sont fixées à l'endroit suivant :
• bas de l'appareil

Pour les clients aux États-Unis

REMARQUE :
Cet appareil a été testé et déclaré conforme aux limites définies pour un dispositif numérique de classe B, conformément à l'article 15 de la réglementation FCC. Ces limites visent à fournir une protection raisonnable contre les interférences nuisibles dans un installation résidentielle. L'appareil génère, utilise et peut émettre de l'énergie en radiofréquence et, s'il n'est pas installé et utilisé conformément aux instructions, peut créer des interférences nuisibles aux communications radio. Néanmoins, il n'existe aucune garantie que des interférences ne se produiront pas dans une installation particulière. Si cet appareil cause des interférences nuisibles à la réception de la radio ou de la télévision, ce qui peut être établi en mettant l'appareil hors tension et sous tension, l'utilisateur est invité à essayer de corriger les interférences en prenant une ou plusieurs des mesures suivantes :
• Réorienter ou déplacer l'antenne de réception.
• Augmenter la distance qui sépare l'appareil du récepteur.
• Brancher l'appareil à une prise secteur d'un circuit différent de celui auquel le récepteur est branché.
• Demander de l'aide au revendeur ou à un technicien radio/TV expérimenté.

Le câble d'interface blindé recommandé dans le présent manuel doit être utilisé avec l'appareil afin de respecter les limites définies pour un dispositif numérique, conformément à la sous-section B de l'article 15 de la réglementation FCC.

Pour toute question relative à ce produit :
Consultez la page : https://www.sony.com/electronics/support
Contact : Centre d'assistance et d'information client Sony au 1-800-222-7669
Déclaration de conformité du fournisseur
Nom commercial : SONY
Modèle : YY2088C
Partie responsable : Sony Electronics Inc.
Adresse : 16535 Via Esprillo, San Diego, CA 92127, États-Unis
Numéro de téléphone : 858-942-2230

Ce dispositif est conforme à l'article 15 de la réglementation FCC. Son utilisation est soumise aux deux conditions suivantes :
(1) cet appareil ne doit pas créer d'interférences nuisibles, et
(2) cet appareil doit accepter toutes les interférences reçues, y compris les interférences susceptibles de perturber son fonctionnement.

Vous êtes prévenu que tous changements ou modifications non approuvés expressément dans ce manuel pourraient annuler votre droit d'utilisation de cet appareil.

Cet appareil ne doit pas être utilisé avec une autre antenne ni avec un autre émetteur, ni placé à proximité.

Cet appareil respecte les limites FCC d'exposition aux radiations définies pour un environnement non contrôlé et est conforme aux directives de la FCC relatives à l'exposition aux radiofréquences (RF). Cet appareil doit être installé et utilisé en gardant une distance d'au moins 20 cm entre l'élément rayonnant et le corps humain.

Pour les clients au Canada

Cet appareil contient un ou plusieurs émetteurs/récepteurs exempts de licence qui respectent le CNR (Cahier des charges sur les normes radioélectriques) de l'ISDE (Innovation, Sciences et Développement économique Canada). Son utilisation est soumise aux deux conditions suivantes :
(1) cet appareil ne doit pas créer d'interférences ; et
(2) cet appareil doit accepter toutes les interférences, y compris les interférences susceptibles de perturber son fonctionnement.

Cet appareil respecte les limites d'exposition aux radiations définies par l'ISDE pour un environnement non contrôlé et répond au cahier des charges CNR-102 de l'ISDE relatif à l'exposition aux radiofréquences (RF). Cet appareil doit être installé et utilisé en gardant une distance d'au moins 20 cm entre l'élément rayonnant et le corps humain.

Pour plus d'informations sur l'auto-réparation du produit, veuillez visiter:
www.sony.com/repair-country

Utilisation

**L'installation, la connexion et le paramétrage initial de l'appareil doivent être effectués conformément aux instructions de l'application « Sony | BRAVIA Connect » installée sur votre smartphone.
Pour toute information complémentaire sur l'utilisation de l'appareil, veuillez consulter le Guide d'aide disponible à l'adresse mentionnée sur la couverture du document.**

Fixation sur un mur

Consultez le Guide d'aide disponible à l'adresse mentionnée sur la couverture de ce document pour obtenir des informations complémentaires sur une autre méthode d'installation.

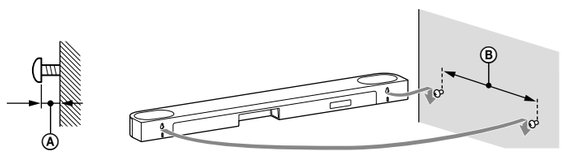

Ⓐ Écart entre la tête de la vis d'installation murale (non fournie) et le mur : 8,5 mm à 9,5 mm (env. 11/32 po)

Ⓑ Distance entre les vis pour l'installation murale : 801 mm (31 5/8 po)

Remarques

• Suspendez l'enceinte-barre horizontalement sur un mur renforcé.
• Demandez à un revendeur Sony ou à un installateur agréé d'installer les enceintes de manière sécurisée et en tenant compte de la sécurité.
• Sony ne peut être tenue responsable de tout accident ou dommage causé par une installation incorrecte, un manque de stabilité de l'installation, une mauvaise utilisation ou une catastrophe naturelle.
• Pour des raisons de sécurité, au moins deux personnes doivent travailler ensemble pour installer l'enceinte-barre.
• Préparez des vis (non fournies) adaptées au matériau et à la dureté du mur. Des vis inadaptées risquent d'endommager le mur en fonction de son matériau.
• Attachez les vis de manière sécurisée dans la poutre murale.

Licences

• Ce produit contient des logiciels utilisés par Sony dans le cadre d'un contrat de licence conclu avec le propriétaire de ses droits d'auteur. Nous sommes tenu d'annoncer le contenu du contrat aux clients, conformément à l'accord passé avec le propriétaire des droits d'auteur du logiciel. Veuillez cliquer sur le lien et lire le contenu de la licence.
https://rd1.sony.net/help/ht/sl/25/
• Le logiciel inclus dans ce produit contient un logiciel protégé par le droit d'auteur et couvert par une licence GPL/LGPL et d'autres licences qui peuvent nécessiter un accès au code source. Conformément à la GPL/LGPL, vous trouverez une copie du code source correspondant (et d'autres licences) à l'adresse suivante.
Conformément à la GPL/LGPL, vous pouvez obtenir le code source sur un support physique, pendant une période de trois ans suivant la sortie de la dernière version de ce produit, en formulant votre demande à l'adresse suivante.
Cette offre est valable pour toute personne recevant ces informations.
https://oss.sony.net/Products/Linux/
Veuillez noter que Sony ne peut pas répondre aux demandes de renseignements portant sur le contenu du code source.
• Dolby, Dolby Atmos et le symbole double-D sont des marques déposées de Dolby Laboratories Licensing Corporation. Fabriqué sous licence de Dolby Laboratories. Travaux confidentiels et non publiés. Copyright © 2012–2024 Dolby Laboratories. Tous droits réservés.
• Pour les brevets de DTS, consultez http://patents.dts.com. Fabriqué sous licence de DTS, Inc. ou DTS Licensing Limited. DTS, DTS:X et le logo DTS:X sont des marques déposées ou des marques de DTS, Inc. aux États-Unis et dans d'autres pays. © 2021 DTS, Inc. TOUS DROITS RÉSERVÉS.
• Les services proposés par des tiers peuvent être modifiés, suspendus ou clôturés sans avis préalable. Sony n'assume aucune responsabilité dans ce genre de situation.

Précautions

Cordon d'alimentation

• Le cordon d'alimentation secteur fourni est conçu uniquement pour cet appareil. Il ne doit pas être utilisé avec tout autre appareil.
• Débranchez le cordon d'alimentation secteur de la prise secteur si vous n'envisagez pas d'utiliser l'appareil pendant une période prolongée. Lorsque vous débranchez le cordon d'alimentation secteur, saisissez-le toujours par sa fiche. Ne tirez jamais sur le cordon lui-même.
• Le cordon d'alimentation secteur ne doit être remplacé que dans un centre de service après-vente qualifié.

Installation

• Ne placez pas l'appareil à proximité d'une source de chaleur ou dans un endroit exposé aux rayons du soleil, à une poussière excessive ou à des chocs mécaniques.
• Installez cet appareil sur une surface plane et horizontale. Lorsqu'il est placé sur une surface inclinée, l'appareil peut se renverser ou tomber en raison de ses propres vibrations, et entraîner des blessures, des dysfonctionnements ou une dégradation des performances.
• Soyez vigilant lorsque vous placez l'appareil sur une surface qui a subi un traitement spécial (avec de la cire, de l'huile, du polish, etc.), car cela risque de tacher ou de décolorer la surface.
• Les enceintes de cet appareil ne comportent aucun blindage magnétique. Ne posez pas de cartes magnétiques sur l'appareil ou à proximité de celui-ci.
• Ne placez aucun objet métallique autre qu'un téléviseur à proximité de l'appareil. Les fonctions sans fil peuvent être instables.

Entretien de l'appareil

Vous pouvez utiliser cet appareil plus confortablement et prolonger sa durée de vie en suivant la procédure d'entretien ci-dessous.
• Nettoyez l'appareil à l'aide d'un chiffon doux et sec. N'utilisez aucun type de tampon abrasif, ni de poudre décapante, ni de solvant tel que de l'alcool ou du benzène.

À propos des communications BLUETOOTH®

• Les micro-ondes émises par un dispositif BLUETOOTH peuvent perturber le fonctionnement des dispositifs médicaux électroniques. Mettez hors tension cet appareil et les autres dispositifs BLUETOOTH dans les endroits suivants, car ils peuvent provoquer un accident :
– dans les hôpitaux, à proximité des places réservées aux personnes à mobilité réduite à bord des trains, dans des locaux susceptibles de contenir des gaz inflammables, à proximité des portes automatiques ou d'alarmes incendie.

Autres remarques

• Placez l'appareil dans un endroit suffisamment ventilé pour éviter l'accumulation de chaleur et prolonger la durée de vie de l'appareil.
• Évitez les éclaboussures d'eau sur ce produit et sur les accessoires fournis. Ils ne sont pas étanches.
• N'insérez aucun corps étranger dans l'ouverture de l'enceinte.
• Si un objet ou un liquide pénètre dans l'appareil, débranchez-le et faites-le vérifier par un technicien qualifié avant de continuer à l'utiliser.
• Pour toute question ou tout problème concernant cet appareil n'apparaissant pas dans ce manuel, consultez votre revendeur Sony le plus proche.

Marques

• La marque et les logos BLUETOOTH® sont des marques commerciales déposées appartenant à Bluetooth SIG, Inc. et toute utilisation de ces marques par Sony Group Corporation et ses filiales est sous licence.
• Les termes HDMI™, interface multimédia haute définition HDMI et habillage commercial HDMI, et les logos HDMI sont des marques commerciales et des marques déposées de HDMI Licensing Administrator, Inc.
Toutes les autres marques et marques déposées sont des marques ou des marques déposées de leurs détenteurs respectifs. Les symboles ™ et ® n'apparaissent pas dans ce manuel.

Spécifications

Enceinte-barre (YY2088C1)

Section BLUETOOTH
Bande de fréquences
Bande 2,4 GHz (2,400 0 GHz - 2,483 5 GHz)

Section USB
Port (USB)
Type A (pour la mise à jour du logiciel uniquement)

Section HDMI
Connecteur
Type A (19 broches)

Général
Alimentation
120 V CA, 60 Hz
Consommation électrique
En fonctionnement : 35 W
Mode Mise en veille réseau ([Mise en veille Bluetooth] est réglé sur ON) : 2,0 W ou moins
Mode Mise en veille ([Mise en veille Bluetooth] est réglé sur OFF) : 0,5 W ou moins
Lorsque la fonction [Mise en veille automatique] est activée, si le produit n'est pas utilisé et qu'aucun signal n'est reçu en entrée pendant 20 minutes environ, l'enceinte-barre entre automatiquement en mode Mise en veille réseau ou en mode Mise en veille.
La désactivation de la fonction [Mise en veille automatique] augmentera la consommation électrique de ce produit.
Dimensions (l x h x p)
N'inclut pas la partie saillante
Enceinte-barre : Env. 950 mm × 64 mm × 110 mm (37 1/2 po × 2 5/8 po × 4 3/8 po)
Enceinte-barre avec pied : Env. 950 mm × 77 mm × 110 mm (37 1/2 po × 3 1/8 po × 4 3/8 po)
Poids
Enceinte-barre : Env. 3,1 kg (6 lb 14 oz)
Enceinte-barre avec pied : Env. 3,1 kg (6 lb 14 oz)

Caisson de graves (YY2088C2)

Général
Alimentation
120 V CA, 60 Hz
Consommation électrique
En fonctionnement : 20 W
Mode Mise en veille réseau (le témoin d'alimentation est allumé en rouge) : 2,0 W ou moins
Désactivé (le témoin d'alimentation est éteint) : 0,3 W ou moins
Lorsque vous appuyez sur le bouton LINK (LIEN), le maintenez enfoncé pendant 2 secondes ou plus et relevez ensuite votre doigt, l'enceinte passe en mode hors tension et le témoin d'alimentation s'éteint. Appuyez sur le bouton LINK (LIEN) pour utiliser l'enceinte à nouveau.
Lorsque la fonction [Mise en veille automatique] est activée, si le produit n'est pas utilisé et qu'aucun signal n'est reçu en entrée pendant 20 minutes environ, le caisson de graves entre automatiquement en mode Mise en veille réseau.
La désactivation de la fonction [Mise en veille automatique] augmentera la consommation électrique de ce produit.
Dimensions (l x h x p)
N'inclut pas la partie saillante
Env. 210 mm × 388 mm × 388 mm (8 3/8 po × 15 3/8 po × 15 3/8 po)
Poids
Env. 7,7 kg (16 lb 16 oz)

Section émetteur/récepteur sans fil

Bande de fréquences
Bande 2,4 GHz (2,400 0 GHz - 2,483 5 GHz)

Éléments fournis

Enceinte-barre (1)
Caisson de graves (1)
Télécommande (1)
Pile (2)
CALIBRE DE MONTAGE MURAL (papier) (1)
Pied (2)
Vis (2)
Câble HDMI (1)
Cordon d'alimentation secteur (2)
Documents (1 jeu)

La conception et les spécifications peuvent être modifiées sans avis préalable.

Modelo: YY2088C

El término “producto” en este documento se refiere a la unidad o sus accesorios.

Registro del propietario

Anote el modelo y los números de serie en los espacios que se indican a continuación y guárdelos en un lugar seguro.
Consúltelos siempre que llame a su distribuidor Sony en relación con este producto.
N.º de modelo _____
N.º de serie _____
Los números de modelo y de serie que deben anotarse se encuentran en los siguientes lugares.
• la parte inferior de la unidad

No instale el producto en un espacio reducido, como una estantería o un armario empotrado.

Para reducir el riesgo de incendio, no cubra la abertura de ventilación de la unidad con periódicos, paños de cocina, cortinas, etc. No exponga la unidad a fuentes de llama viva (por ejemplo, velas encendidas).

Para reducir el riesgo de incendio o descarga eléctrica, no exponga este producto a goteos o salpicaduras, ni coloque objetos llenos de líquido, como floreros, encima del producto.

La unidad no se desconecta de la fuente de alimentación de CA siempre que esté conectada a la toma de pared, aunque se haya apagado la propia unidad.

Instale la unidad de manera que el cable de alimentación pueda desenchufarse de la toma de corriente de la pared rápidamente si se produce algún problema.

PRECAUCIÓN
No cubra las aberturas de ventilación.
Esta unidad no está indicada para su uso sobre superficies blandas (p. ej., camas, mantas, etc.).

Para el mando a distancia
PRECAUCIÓN
Existe riesgo de explosión si se sustituye la batería por otra de un tipo incorrecto.
Deseche las baterías usadas de acuerdo con las normas y reglamentos locales.

No exponga las baterías (paquete de baterías o baterías instaladas) a un calor excesivo, como la luz del sol, el fuego o similares durante un periodo prolongado.

Este producto tiene un imán (o imanes) que puede interferir con marcapasos, válvulas de derivación programables para el tratamiento de la hidrocefalia, o con otros aparatos médicos. No ponga el producto cerca de personas que utilicen dichos aparatos médicos. Consulte con su médico antes de utilizar este producto si utiliza cualquiera de dichos aparatos médicos.

Encontrará la placa de identificación e información importante sobre seguridad en:
• la parte inferior de la unidad

Para los clientes de EE. UU.

NOTA:
Esta unidad se ha sometido a pruebas y se ha comprobado que cumple los límites establecidos para un dispositivo digital de Clase B, de conformidad con el apartado 15 de las normas de la FCC. Estos límites se han diseñado para proporcionar una protección razonable contra interferencias perjudiciales en una instalación residencial. Esta unidad genera, utiliza y puede irradiar energía de radiofrecuencia y, si no se instala y utiliza de acuerdo con las instrucciones, puede causar interferencias perjudiciales en las comunicaciones por radio.
Sin embargo, no existe ninguna garantía de que no se produzcan interferencias en una instalación concreta. Si esta unidad causa interferencias perjudiciales en la recepción de radio o televisión, lo que puede determinarse apagando y encendiendo la unidad, se recomienda al usuario que intente corregir las interferencias mediante una o varias de las siguientes medidas:
• Reoriente o reubique la antena receptora.
• Aumente la separación entre la unidad y el receptor.
• Conecte la unidad a una toma de corriente de un circuito distinto al que está conectado el receptor.
• Consulte al distribuidor o a un técnico experimentado en radio/TV para obtener ayuda.

Se debe utilizar con la unidad el cable de interfaz blindado recomendado en este manual para cumplir los límites establecidos para un dispositivo digital conforme a la Subparte B del apartado 15 de las normas de la FCC.

Si tiene alguna pregunta sobre este producto:
Visite: https://www.sony.com/electronics/support
Contacto: Centro del Servicio de información al cliente de Sony en el 1-800-222-7669
Declaración de conformidad del proveedor
Nombre comercial: SONY
Modelo: YY2088C
Parte responsable: Sony Electronics Inc.
Dirección: 16535 Via Esprillo, San Diego, CA 92127 EE. UU.
Número de teléfono: 858-942-2230

Este aparato cumple con el apartado 15 de las normas de la FCC. El funcionamiento está sujeto a las dos condiciones siguientes:
(1) Este dispositivo no puede causar interferencias perjudiciales, y
(2) este dispositivo debe aceptar cualquier interferencia recibida, incluidas las interferencias que puedan causar un funcionamiento no deseado.

Le advertimos que cualquier cambio o modificación no aprobado expresamente en este manual puede invalidar su permiso para utilizar esta unidad.

Esta unidad no debe colocarse ni funcionar junto con ninguna otra antena o transmisor.

Esta unidad cumple con los límites de exposición a la radiación de la FCC establecidos para un entorno no controlado y cumple con las Directrices de exposición a radiofrecuencias (RF) de la FCC. Esta unidad debe instalarse y utilizarse manteniendo el emisor de onda a una distancia mínima de 20 cm o más del cuerpo de la persona.

Para clientes de Canadá

Esta unidad contiene transmisor(es)/receptor(es) exento(s) de licencia que cumple(n) con los RSS exentos de licencia de Innovation, Science and Economic Development Canada. El funcionamiento está sujeto a las dos condiciones siguientes:
(1) Esta unidad no puede causar interferencias; y
(2) Esta unidad debe aceptar cualquier interferencia, incluyendo interferencias que puedan causar un funcionamiento no deseado de la unidad.

Esta unidad cumple con los límites de exposición a la radiación de ISED establecidos para un entorno no controlado y cumple con RSS-102 de las normas de exposición a radiofrecuencia (RF) de ISED. Esta unidad debe instalarse y utilizarse manteniendo el emisor de onda a una distancia mínima de 20 cm o más del cuerpo de la persona.

Uso

La instalación, la conexión y los ajustes iniciales de la unidad deben realizarse siguiendo las instrucciones de la aplicación “Sony | BRAVIA Connect” instalada en su smartphone.
Para obtener más información sobre cómo usar la unidad, consulte la Guía de ayuda desde la URL que aparece en la portada de este documento.

Montaje en una pared

Consulte la Guía de ayuda desde la URL que aparece en la portada de este documento para obtener más detalles y conocer otro método de instalación.

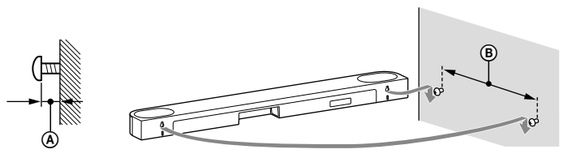

Ⓐ Espacio entre la cabeza del tornillo de instalación en la pared (no incluido) y la pared: 8,5 mm a 9,5 mm

Ⓑ Distancia entre los tornillos para la instalación en la pared: 801 mm

Notas

• Cuelgue el altavoz de barra en horizontal en una pared reforzada.
• Pida a un distribuidor de Sony o a un contratista autorizado que instale los altavoces de forma segura y teniendo en cuenta todas las consideraciones de seguridad.
• Sony no será responsable de ningún accidente o daño provocado por una instalación inadecuada, falta de estabilidad en la instalación, mal uso o un desastre natural.
• Por seguridad, hacen falta al menos dos personas para montar el altavoz de barra.
• Prepare tornillos (no incluidos) adecuados para el material y la dureza de la pared. Según el material de la pared, unos tornillos inadecuados pueden dañar la pared.
• Apriete los tornillos bien en la viga de la pared.

Licencias

• El producto contiene software que Sony utiliza en virtud de un acuerdo de licencia con el propietario del copyright correspondiente. Tenemos la obligación de anunciar el contenido del acuerdo a los clientes a petición del titular del copyright del software. Acceda a la URL siguiente y lea el contenido de la licencia.
https://rd1.sony.net/help/ht/sl/25/
• El software incluido en este producto contiene software protegido por derechos de propiedad intelectual con licencia GPL/LGPL y otras licencias que pueden requerir el acceso a código fuente. Puede encontrar una copia del código fuente necesario de GPL/LGPL (y otras licencias) en la siguiente URL.
Podemos facilitarle el código fuente necesario según la GPL/LGPL en un soporte físico durante un período de tres años después de nuestro último envío de este producto solicitándolo en el formulario de la siguiente URL.
Esta oferta es válida para cualquier persona que reciba esta información.
https://oss.sony.net/Products/Linux/
Tenga en cuenta que Sony no puede responder a ninguna consulta sobre el contenido de este código fuente.
• Dolby, Dolby Atmos, and the double-D symbol are registered trademarks of Dolby Laboratories Licensing Corporation. Manufactured under license from Dolby Laboratories. Confidential unpublished works. Copyright © 2012–2024 Dolby Laboratories. All rights reserved.
• For DTS patents, see http://patents.dts.com. Manufactured under license from DTS, Inc. or DTS Licensing Limited. DTS, DTS:X, and the DTS:X logo are registered trademarks or trademarks of DTS, Inc. in the United States and other countries. © 2021 DTS, Inc. ALL RIGHTS RESERVED.
• Los servicios prestados por otros proveedores están sujetos a cambios, anulaciones o interrupciones sin previo aviso. Sony no asume responsabilidad alguna en estas situaciones.

Precauciones

Acerca del cable de alimentación

• El cable de alimentación de CA incluido está diseñado exclusivamente para esta unidad. No debe utilizarse en combinación con ningún otro dispositivo.
• Desconecte del todo el cable de alimentación de CA de la toma de CA si no va a usarlo durante un periodo de tiempo prolongado. Al desconectar el cable de alimentación de CA, sujételo siempre por el enchufe. Nunca tire del cable.
• El cable de alimentación de CA debe ser sustituido únicamente en un punto de servicio cualificado.

Colocación

• No coloque la unidad cerca de fuentes de calor, ni en lugares expuestos a la luz solar directa, a polvo excesivo o a impactos mecánicos.
• Coloque esta unidad sobre una superficie plana y nivelada. Si se coloca sobre una superficie inclinada, la unidad puede caerse o desprenderse de la superficie debido a su propia vibración, lo que puede provocar lesiones, fallos de funcionamiento o pérdida de rendimiento.
• Tenga precaución si coloca la unidad sobre una superficie que tenga un tratamiento especial (con cera, aceite, abrillantador, etc.), ya que pueden aparecer manchas o decoloración en la superficie.
• Los altavoces de esta unidad no tienen blindaje magnético. No coloque tarjetas magnéticas encima de la unidad o cerca de la misma.
• No coloque objetos metálicos cerca de la unidad, aparte de un televisor. Las funciones inalámbricas podrían perder estabilidad.

Cuidados de la unidad

Puede utilizar la unidad más cómodamente y durante más tiempo si sigue el procedimiento de mantenimiento que se indica a continuación.
• Limpie la unidad con un paño suave y seco. No utilice ningún tipo de estropajo abrasivo, polvo limpiador ni disolventes como alcohol o bencina.

Acerca de las comunicaciones BLUETOOTH®

• Las microondas emitidas por un dispositivo BLUETOOTH pueden interferir en el funcionamiento de dispositivos médicos electrónicos. Apague esta unidad y otros dispositivos BLUETOOTH en los siguientes lugares, ya que podrían provocar un accidente:
– en hospitales, cerca de asientos para personas con necesidades especiales en trenes, en lugares con presencia de gas inflamable, cerca de puertas automáticas o cerca de alarmas de incendios.

Otras notas

• Coloque la unidad en un lugar con una ventilación adecuada para evitar la acumulación de calor y prolongar su vida útil.
• No salpique agua sobre este producto ni sobre los accesorios suministrados. No son impermeables.
• No introduzca objetos extraños por la abertura de la unidad de altavoz.
• Si cae algún objeto o líquido en el interior de la unidad, desenchúfela y deje que personal cualificado la inspeccione antes de seguir utilizándola.
• Si tiene dudas o problemas en relación con la unidad que no se traten en este manual, póngase en contacto con su distribuidor de Sony más cercano.

Marcas comerciales

• La marca denominativa y los logotipos BLUETOOTH® son marcas comerciales registradas propiedad de Bluetooth SIG, Inc., y Sony Group Corporation y sus filiales poseen licencia para utilizar cualquiera de dichas marcas.
• Los términos HDMI™, HDMI High-Definition Multimedia Interface (Interfaz multimedia de alta definición), HDMI Trade Dress (diseño e imagen comercial HDMI) y los logotipos HDMI son marcas comerciales o marcas registradas de HDMI Licensing Administrator, Inc.
Todas las demás marcas comerciales y marcas comerciales registradas son marcas comerciales o marcas comerciales registradas de sus respectivos propietarios. En este manual no se indican las marcas ™ y ®.

Especificaciones

Altavoz de barra (YY2088C1)

Sección de BLUETOOTH

Banda de frecuencia
Banda 2,4 GHz (2,400 0 GHz - 2,483 5 GHz)

Sección de USB

Puerto (USB)
Tipo A (solo para actualización de software)

Sección de HDMI

Conector
Tipo A (19 clavijas)

Especificaciones generales

Alimentación
120 V CA, 60 Hz
Consumo de potencia
Encendido: 35 W
El modo de espera por red ([En espera Bluetooth] está Encendido): 2,0 W o menos
El modo de espera ([En espera Bluetooth] está Apagado): 0,5 W o menos
Cuando la función [En espera automática] está activada, si el producto no se está utilizando y no hay entrada de señal durante unos 20 minutos, el altavoz de barra entra automáticamente en el modo de espera por red o en el modo de espera.
Si desactiva la función [En espera automática] aumentará el consumo de potencia de este producto.
Dimensiones (An. x Al. x Pr.)
Partes salientes no incluidas
Altavoz de barra: Aprox. 950 mm × 64 mm × 110 mm
Altavoz de barra con pie: Aprox. 950 mm × 77 mm × 110 mm
Peso
Altavoz de barra: Aprox. 3,1 kg
Altavoz de barra con pie: Aprox. 3,1 kg

Altavoz potenciador de graves (YY2088C2)

Especificaciones generales

Alimentación
120 V CA, 60 Hz
Consumo de potencia
Encendido: 20 W
Modo de espera por red (el indicador de encendido se ilumina en rojo): 2,0 W o menos
Apagado (el indicador de encendido está apagado): 0,3 W o menos
Cuando mantiene pulsado LINK durante 2 segundos o más y luego suelta el dedo, el altavoz pasa al modo de apagado y el indicador de encendido se apaga. Pulse LINK para volver a utilizar el altavoz.
Cuando la función [En espera automática] está activada, si el producto no se está utilizando y no hay entrada de señal durante unos 20 minutos, el altavoz potenciador de graves entra automáticamente en el modo de espera por red.
Si desactiva la función [En espera automática] aumentará el consumo de potencia de este producto.
Dimensiones (An. x Al. x Pr.)
Partes salientes no incluidas
Aprox. 210 mm × 388 mm × 388 mm
Peso
Aprox. 7,7 kg

Sección de receptor/transmisor inalámbrico

Banda de frecuencia
Banda 2,4 GHz (2,400 0 GHz - 2,483 5 GHz)

Artículos incluidos

Altavoz de barra (1)
Altavoz potenciador de graves (1)
Mando a distancia (1)
Pila (2)
PLANTILLA PARA MONTAJE EN PARED (papel) (1)
Pie (2)
Tornillo (2)
Cable HDMI (1)
Cable de alimentación de CA (2)
Documentos (1 juego)

El diseño y las especificaciones están sujetos a cambios sin previo aviso.