PMD Beauty Clean Pro

PMD Clean Pro for effektiv rens og en sunn og frisk hudtone.
Denne smarte ansiktsrensemaskinen med ActiveWarmth™-teknologi tar hudpleierutinen din til neste nivå. SonicGlow™-teknologi bryter ned smuss og olje som ligger i porene med 7000 vibrasjoner i minuttet, samtidig som den jobber på en perfekt frekvens for å løfte, stramme og glatte ut huden. Maskinen bruker varmeterapi for å aktivere hudpleien ved å hjelpe til med dypere absorpsjon og effektivitet. Den holdbare silikonbørsten er hygiensisk, antibakteriell, vanntett, og passer for alle hudtyper.

Fordeler

- Fjerner sminke og urenheter i huden
- Minimerer synligheten av hudormer
- Reduserer opphoping av olje
- Løfter, strammer og toner huden
- Dypere absorpsjon av hudpleieprodukter



Teknisk informasjon

Bruk



1: Fukt ansiktet med varmt vann.

2: Rens maskinen.



3: Påfør rens på PMD Clean Pro.

4: Slå PMD Clean Pro på program 1 eller 2 for rens.



5: Beveg børstehodet i sirkulære bevegelser, og rengjør hele ansiktet. Det er trygt å bruke mer tid på områder som trenger mer behandling.



6: Skyll ansiktet og klapp det tørt.

7: Slå på ActiveWarmth™, og masser inn serum og fuktighetskrem ved å bruke den andre siden av maskinhodet på program 3 eller 4.

8: For å slå maskinen av umiddelbart, hold begge knappene inne samtidig. Lades ved behov. Dersom på-knappen lyser, lader maskinen. Lyset slukker når maskinen er fulladet.

Reiselås: Maskinen kan komme med resielås aktivert. For å slå av må du sikre at maskinen er koblet fra. Hold inne SonicGlow og ActiveWarmth-knappene samtidig i 3 sekunder. Lyset foran på på-knappen vil blinke én gang for å låse opp og to ganger for å låse. Trykk deretter inn knappen på framsiden én gang for å slå den på. Gjør hele denne prosessen til du får ett blink. Når den er låst opp vil den slå seg på.

Bruk kun som anvist. Om du ikke følger anvisningene kan det føre til utslett, rødhet eller til og med skade. Avslutt bruken og kontakt en medisinsk fagperson dersom dette oppstår. Produktet er kun ment for utvortes bruk. Unngå sensitive områder, inkludert områder med skadet, irritert eller kløende hud. Oppbevares utilgjengelig for barn. PMD er ikke ansvarlig for funksjonsfeil eller skade dersom produktet ikke blir brukt som tiltenkt. Ikke ment for klinisk eller kommersiell bruk. Effektene av PMD Clean vises ikke alltid med det samme, og resultatene kan variere.