Owner's Guide

Notice d'utilisation

munchkin®

# Lulla-Vibe™

## Vibrating Pad

## Coussin vibrant

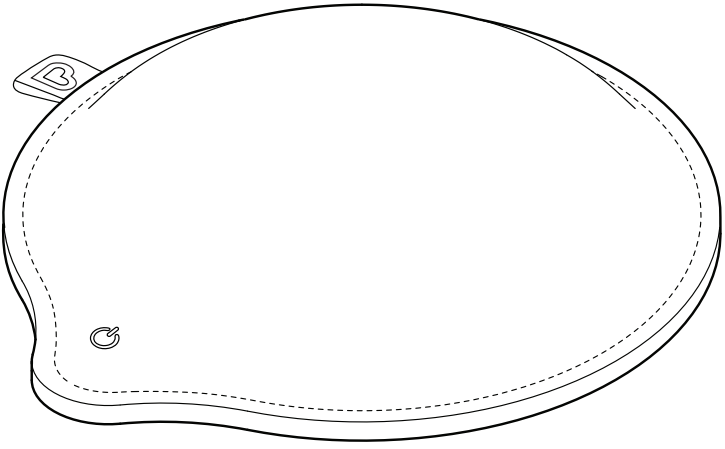

KEEP FOR FUTURE REFERENCE

Please read the instructions carefully before using this product.

CONSERVER POUR CONSULTATION FUTURE

Veuillez lire attentivement ces instructions avant d'utiliser ce produit.

CCD-0361-000 REV 1

## Table of Contents | Table des matières


### IMPORTANT SAFEGUARDS
Important Safeguards ..... 4

### INCLUDED PARTS
Included Parts ..... 7

### HOW TO USE
Suggested Use ..... 8
Charging the Battery ..... 9
Using the Vibration Function ..... 9
How to Clean ..... 10
How to Store ..... 10
Troubleshooting ..... 10
Technical Specifications ..... 10

### CUSTOMER SERVICE
One-Year Limited Warranty ..... 11
Contact Us ..... 11

---

### RENSEIGNEMENTS IMPORTANTS
Renseignements importants ..... 13

### PIÈCES INCLUSES
Pièces incluses ..... 16

### MODE D'EMPLOI
Emploi suggéré ..... 17
chargement de la batterie ..... 18
Utiliser la fonction de vibration ..... 18
Nettoyage ..... 19
Rangement ..... 19
Dépannage ..... 19
Spécifications techniques ..... 19

### SERVICE À LA CLIENTÈLE
Garantie limitée d'un an ..... 20
Nous contacter ..... 20

ENGLISH

—

ANGLAIS

# IMPORTANT SAFEGUARDS

## ⚠ WARNING:

READ ALL INSTRUCTIONS BEFORE USING THE LULLA-VIBE™

- Use only as directed.
- Ensure the product is completely dry before charging. Keep away from water while charging.
- Product is not a toy. Keep away from children.

## ⚠ WARNING: **Possible entanglement or strangulation injury. Do not attach to crib, bassinet, play pen or play yard when USB cord is attached to the product.**

- Keep Lulla-Vibe™ out of baby's reach.
- This product is not a toy. DO NOT place this product inside a crib, bassinet, playpen and play yard within baby's reach.
- Do not allow infant to handle or hold product.
- This product is only to be used with the supplied USB-C cord provided by Munchkin.
- Do not use Lulla-Vibe™ in excess of its output rating. Overload outputs above rating may result in a risk of fire or injury to persons.
- The Lulla Vibe contains a non-replaceable lithium-ion rechargeable battery.
- Do not dispose of Lulla-Vibe™ in a fire. The batteries inside may explode or leak. Dispose of Lulla-Vibe™ and battery in a household hazardous waste disposal facility or authorized

recycling facility in accordance with local ordinance and regulations.

- As lithium-ion batteries chemically age, the amount of charge they can hold diminishes, resulting in shorter amounts of time before a device needs to be recharged.

# SAVE THESE INSTRUCTIONS

# FCC WARNING

This device complies with part 15 of the FCC Rules. Operation is subject to the following two conditions:
(1) This device may not cause harmful interference, and
(2) This device must accept any interference received, including interference that may cause undesired operation.

⚠ **WARNING:** To reduce the risk of electrocution: Changes or modifications to this unit not expressly approved by the party responsible for compliance could void the user's authority to operate the equipment.

**NOTE:** This equipment has been tested and found to comply with the limits for a Class B digital device, pursuant to part 15 of the FCC Rules. These limits are designed to provide reasonable protection against harmful interference in a residential installation. This equipment generates, uses and can radiate radio frequency energy and if not installed and used in accordance with the instructions, may cause harmful interference to radio communications. However, there is no guarantee that interference will not occur in a particular installation. If this equipment does cause harmful interference to radio or television reception, which can be determined by turning the equipment off and on, the user is encouraged to try to correct the interference by one or more of the following measures:

- Reorient or relocate the receiving antenna.
- Increase the separation between the equipment and receiver.
- Connect the equipment into an outlet on a circuit different from that to which the receiver is connected.
- Consult the dealer or an experienced radio/TV technician for help.

This CLASS(B) DIGITAL APPARATUS complies with CAN ICES-3 (B)/NMB-3(B).

# INCLUDED PARTS

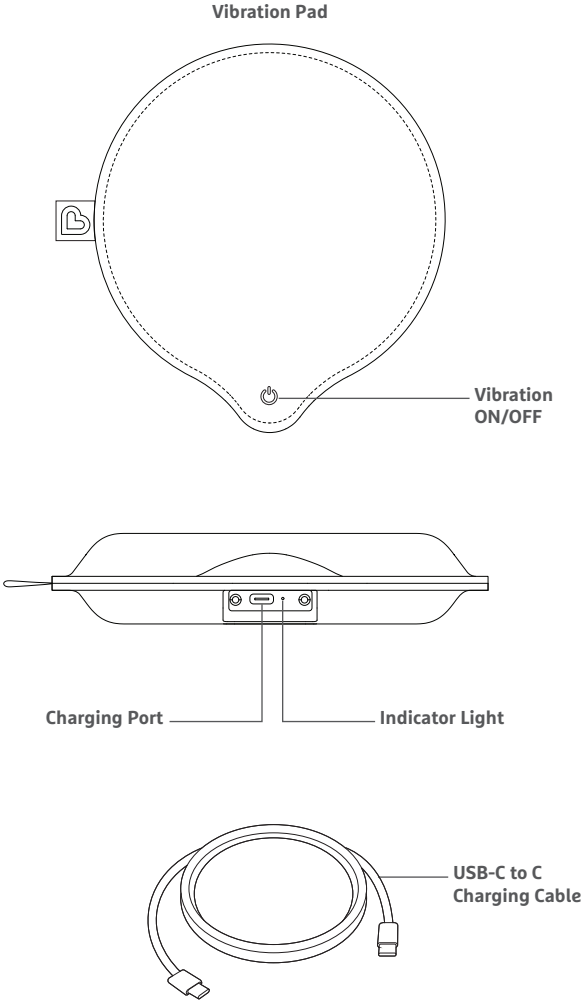

# SUGGESTED USE

Our new Lulla-Vibe™ provides soothing vibrations to help lull your baby into a restful sleep. Versatile and portable, it can be used at home or on the go.

**VIBRATION:** Choose from three vibration levels (Low/Medium/High) to soothe and relax your little one.

Place under a crib mattress to deliver gentle vibrations.

1. Lift mattress slightly.
2. Slide pad through the crib slats.
3. Rotate pad flat.
4. Lower mattress to original position.



**NOTE:** Power button will be accessible through crib slats.

**NOTE:** Please do not lift mattress with child on it.



## CHARGING THE BATTERY

Please charge the battery before first use.

Insert the USB-C to C charging cable into a power adapter or USB power bank (not included).

Insert the other end of the charging cable into the charging port on the underside of the device.

Product cannot be used while charging.

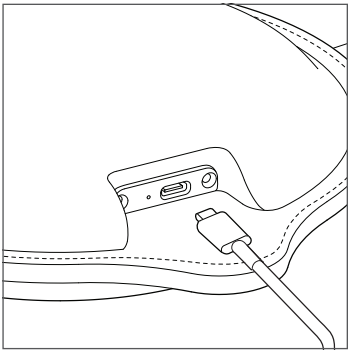

| STATUS | INDICATOR LIGHT |
|---|---|
| Battery charging | PULSES WHITE |
| Charging complete | STEADY WHITE |
| Battery low | BLINKS RED (during use) |
| Battery empty | No LED |

When fully charged, the product should last for approximately eight to twelve 30-minute sessions depending on vibration setting.

## USING THE VIBRATION FUNCTION

You can choose from three vibration levels to get the exact intensity you need.

**ACTIVATING VIBRATION:** Press and hold the power button to turn on vibration.

**SWITCHING LEVELS:** Press again to switch between 3 levels of vibration.

**SHUTTING OFF:** Press and hold the button to turn vibration off.

**AUTO SHUT-OFF:** All functions will shut off automatically after 30 minutes of use.

## HOW TO CLEAN

Wipe with a clean, damp cloth. Allow to air-dry. Do not bleach. Do not iron.
Do not immerse in water and other liquids.

## HOW TO STORE

Store in a cool and dry place.

## TROUBLESHOOTING

**VIBRATION PAD WILL NOT TURN ON**
Plug in to power source via USB-C and fully charge the battery.

**NOTE:** Product cannot be powered on while it is charging.

**VIBRATION PAD WILL NOT CHARGE**
Push the charging cable fully in the pad until the indicator light turns on.
Ensure that cord is plugged into charging source (not included).

## TECHNICAL SPECIFICATIONS

- Product Name: Lulla-Vibe™ Vibrating Pad
- Model: MKNU0933

- Power Supply: Built-in rechargeable 1000mAh (Lithium-Ion Battery)
- Rated Input: 5VDC / 1500mA MAX
- Cable interface: 50 cm USB-C to USB-C
- Battery Life: Eight to twelve 30-minute sessions depending on vibration setting

- Product Dimensions: 8.15 x 7.3 x 1.9 inches (207 mm (L) x 186 mm (W) x 48 mm (H)
- Net Weight: 0.45 lbs (205 g)
- Working Temperature: 32~104 °F (0~40 °C)
- Storage Temperature: -4~113 °F (-20~45 °C)

# ONE-YEAR LIMITED WARRANTY

Lulla-Vibe™ Vibrating Pad includes a 1-year limited warranty against defects from the date of purchase. In the event of a malfunction or defect during the in-warranty period, Munchkin, Inc. at its option, will replace or repair the product under warranty. Upon receipt of the product and proof of purchase with a valid date of purchase, the defective part will be immediately repaired or replaced and returned to you free of charge (USA only). Please send defective unit, proof of purchase and a description of the problem you have encountered to:

Munchkin, Inc.
7835 Gloria Avenue
Los Angeles, CA 91406, USA
Attn: Lulla-Vibe™ Vibrating Pad Warranty

**NOTE:** This warranty does not cover misuse, abuse, abnormal wear & tear, negligence, environmental exposure, alteration or accident. Any alteration or removal of the product date code invalidates all claims against the manufacturer.

# CONTACT US

If you have any questions or wish to provide comments about this product, feel free to contact our Customer Satisfaction team at **1-800-344-BABY** (2229) (M-TH 8:00am- 5:00pm PST, F 8:00am-1:00pm PST) or visit our website at **www.munchkin.com.**

FRENCH

—

FRANÇAIS

# PRÉCAUTIONS IMPORTANTES

## ⚠ MISE EN GARDE :

LISEZ TOUTES LES DIRECTIVES AVANT D'UTILISER LE LULLA-VIBE™

- Suivre les indications.
- S'assurer que le produit est complètement sec avant de le recharger. Tenir à l'écart de l'eau pendant la charge.
- Ce produit n'est pas un jouet. Tenir à l'écart des enfants.

## ⚠ MISE EN GARDE : **Risque de blessure par enchevêtrement ou étranglement. Ne pas fixer au berceau, à la bassinette, au parc ou à l'aire de jeu lorsque le cordon USB est branché sur le produit.**

- Tenir le Lulla-Vibe™ hors de la portée de bébé.
- Ce produit n'est pas un jouet. NE PAS placer ce produit à l'intérieur d'un berceau, d'une bassinette, d'un parc ou d'une aire de jeu à la portée du bébé.
- Ne pas laisser un enfant manipuler ou tenir le produit.
- Ce produit doit être utilisé uniquement avec le cordon USB-C fourni par Munchkin.
- Ne pas utiliser le Lulla-Vibe™ au-delà de sa puissance nominale. Une puissance de surcharge supérieure à la puissance nominale peut entraîner un risque d'incendie ou de blessure.
- Le Lulla-Vibe™ contient une batterie rechargeable au lithium-ion non remplaçable.

- Ne pas jeter le Lulla-Vibe™ au feu. Les piles à l'intérieur peuvent exploser ou fuir. Jeter le Lulla-Vibe™ et la batterie dans un centre d'élimination des déchets ménagers dangereux ou dans un centre de recyclage agréé, conformément aux lois et règlements locaux.
- Au fur et à mesure que les batteries au lithium-ion vieillissent chimiquement, la quantité de charge qu'elles peuvent contenir diminue, ce qui raccourcit le délai avant qu'un appareil ne doive être rechargé.

# CONSERVER CES INSTRUCTIONS

# INFORMATION RELATIVE À LA FCC

Cet appareil est conforme à la section 15 des réglementations de la FCC.
Son fonctionnement est assujetti aux deux conditions suivantes :
(1) Cet appareil ne doit pas causer d'interférences nuisibles, et
(2) Cet appareil doit accepter toute autre interférence reçue, y compris les interférences pouvant entraîner un fonctionnement non désiré.

⚠ **MISE EN GARDE :** Pour réduire le risque de choc électrique : Tout changement ou modification à cet appareil non expressément approuvé par la partie responsable de la conformité pourrait annuler l'autorisation de l'utilisateur d'utiliser l'équipement.

**REMARQUE :** Cet équipement a été testé et déclaré conforme aux limites pour appareils numériques de classe B, selon la section 15 des règlements de la FCC. Ces restrictions visent à garantir une protection suffisante contre les interférences nuisibles dans une installation à domicile. Cet équipement produit, utilise et peut émettre de l'énergie radio électrique et, s'il n'est pas installé et utilisé conformément aux présentes instructions, peut causer des interférences nuisibles aux communications radio. Il n'existe toutefois aucune garantie que de telles interférences ne se produiront pas dans une installation particulière. Si cet appareil cause des interférences nuisibles à la réception des signaux de radio ou de télévision, ce qui peut être déterminé en allumant et en éteignant l'appareil, on encourage l'utilisateur d'essayer de corriger ces interférences par l'un des moyens suivants :

- Réorienter ou déplacer l'antenne réceptrice.
- Augmenter la distance séparant l'équipement du récepteur.
- Brancher l'équipement sur un circuit différent de celui du récepteur.
- Demander conseil au revendeur ou technicien spécialisé en radio/télévision expérimenté.

Cet APPAREIL NUMÉRIQUE DE CLASSE B est conforme à la NORME CAN ICES-3 (B)/NMB- 3(B).

# PIÈCES INCLUSES

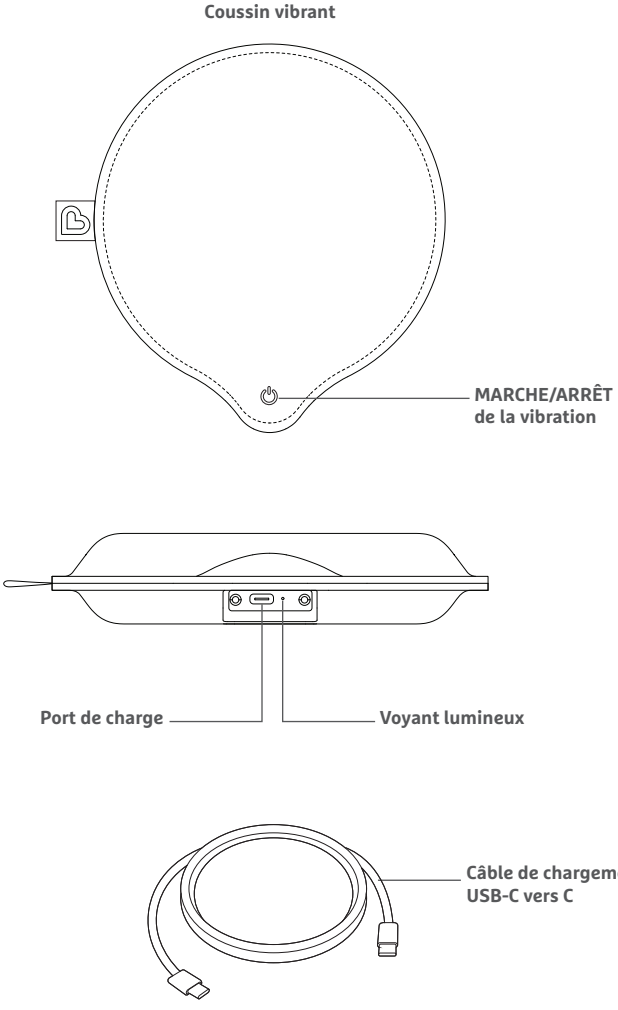

# EMPLOI SUGGÉRÉ

Notre nouveau Lulla-Vibe™ offre des vibrations apaisantes pour aider emmener votre bébé vers un sommeil réparateur. Polyvalent et portable, il peut être utilisé à la maison ou sur la route.

**VIBRATION :** Choisissez parmi trois niveaux de vibration (faible/moyen/élevé) pour apaiser et détendre votre tout-petit.

Placer sous le matelas du lit d'enfant pour des vibrations douces.

1. Soulever légèrement le matelas.
2. Glisser le coussin dans les barreaux du lit.
3. Tourner le coussin à plat.
4. Abaisser le matelas dans sa position initiale.



**REMARQUE :** Le bouton d'alimentation est accessible par les barreaux du lit.

**REMARQUE :** Ne pas soulever un matelas sur lequel se trouve un enfant.



# CHARGEMENT DE LA BATTERIE

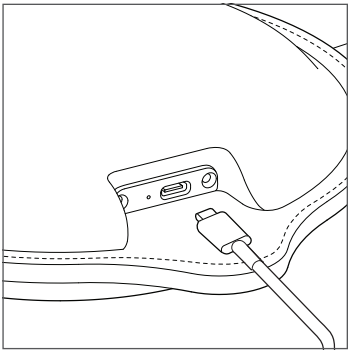

Veuillez charger la batterie avant la première utilisation.

Insérer le câble de chargement USB-C vers C dans un adaptateur d'alimentation ou une banque d'alimentation USB (non inclus).

Insérer l'autre extrémité du câble de chargement dans le port de chargement situé sous l'appareil.

Le produit ne peut pas être utilisé pendant qu'il est en charge.

| STATUT | VOYANT LUMINEUX |
|---|---|
| Chargement de la batterie | PALPITE EN BLANC |
| Chargement terminé | BLANC FIXE |
| Batterie faible | CLIGNOTE EN ROUGE (pendant l'utilisation) |
| Batterie vide | Pas de voyant DÉL |

Lorsqu'il est complètement chargé, le produit devrait durer environ huit à douze séances de 30 minutes, en fonction du réglage des vibrations.

# UTILISER LA FONCTION DE VIBRATION

Vous pouvez choisir parmi trois niveaux de vibration pour obtenir l'intensité exacte dont vous avez besoin.

**ACTIVATION DE LA VIBRATION :** Appuyer et maintenir enfoncé ⏻ le bouton d'alimentation pour activer la vibration.

**CHANGER DE NIVEAU :** Appuyer ⏻ à nouveau pour passer d'un niveau de vibration à l'autre.

**ÉTEINDRE :** Appuyer sur le bouton ⏻ et maintenez-le enfoncé pour désactiver la vibration.

**ARRÊT AUTOMATIQUE :** Toutes les fonctions s'éteignent automatiquement après 30 minutes d'utilisation.

# NETTOYAGE

Essuyer avec un chiffon propre et humide. Laisser sécher à l'air. Ne pas javelliser. Ne pas repasser. Ne pas immerger dans l'eau ou d'autres liquides.

# RANGEMENT

Ranger dans un endroit frais et au sec.

# DÉPANNAGE

**LE COUSSIN VIBRANT NE S'ALLUME PAS**
Brancher à une source d'alimentation via USB-C et charger complètement la batterie.

**REMARQUE :** Le produit ne peut pas être mis sous tension lorsqu'il est en cours de chargement.

**LE COUSSIN VIBRANT NE SE CHARGE PAS**
Pousser le câble de chargement à fond dans le coussin jusqu'à ce que le voyant lumineux s'allume. S'assurer que le cordon est branché sur la source de charge (non incluse).

# SPÉCIFICATIONS TECHNIQUES

- Nom du produit : Coussin vibrant Lulla-Vibe™
- Modèle: MKNU0933

- Alimentation électrique : 1000mAh (batterie au lithium-ion)
- Puissance d’entrée nominale : 5VDC / 1500mA MAX
- Interface de câble : USB-C vers USB-C 50 cm
- Durée de vie de la batterie : huit à douze séances de 30 minutes, en fonction du réglage des vibrations

- Dimensions du produit : 8,15 po x 7,3 po x 1,9 po (207 mm (L) x 186 mm (W) x 48 mm (H)
- Poids net : 0,45 lb (205 g)
- Température de fonctionnement : 32~104 °F (0~40 °C)
- Température de stockage : -4~113 °F (-20~45 °C)

# GARANTIE LIMITÉE D'UN AN

Le coussin vibrant Lulla-Vibe™ inclut une garantie limitée d'un an contre tout défaut à compter de la date d'achat. En cas de défaillance ou de défaut au cours de la période sous garantie, Munchkin, Inc. peut à sa discrétion, remplacer ou réparer le produit sous garantie. Dès réception du produit et de la preuve d'achat avec une date d'achat valide, la pièce défectueuse sera immédiatement réparée ou remplacée et le produit vous sera retourné sans frais (États-Unis seulement). Veuillez envoyer l'appareil défectueux, la preuve d'achat et une description du problème que vous avez rencontré à :

Munchkin, Inc.
7835 Gloria Avenue
Los Angeles, CA 91406, USA
Attn: Lulla-Vibe™ Vibrating Pad Warranty

**REMARQUE :** Cette garantie ne couvre pas la mauvaise utilisation, l'abus, l'usure anormale, la négligence, l'exposition à l'environnement, les altérations ou les accidents. Toute modification ou suppression du code de date du produit annule toute réclamation à l'encontre du fabricant.

# NOUS CONTACTER

Si vous avez des questions ou des commentaires sur ce produit, n'hésitez pas à contacter notre équipe de satisfaction client au **1 800 344-BABY** (2229) (du lundi au jeudi de 8 h à 17 h HNP et le vendredi de 8 h à 13 h HNP) ou visitez notre site Web au **www.munchkin.com.**

munchkin.com
800.344.2229

© 2024 MUNCHKIN, INC., A WHY BRANDS COMPANY. 7835 GLORIA AVE., LOS ANGELES, CA 91406. MUNCHKIN BABY CANADA LTD., 3-8460 MOUNT PLEASANT WAY, MILTON, ON L9T 8W7. MADE IN INDONESIA / FABRIQUÉ EN INDONÉSIE. Pat: www.munchkin.com/patents