BougeRV

Movable Area Light

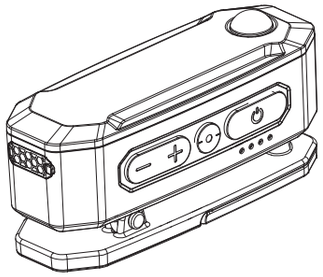

AL01 V01041108

Package List

同梱品 / Paketliste / 包裹清单

❶

Movable Area Light

LED ランタン

Bewegliches Flächenlicht

可移动区域灯

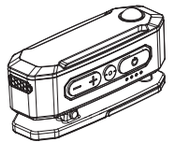

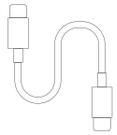

❷

USB-Cto UsB-C Charging Cable

USB-C から USB-C 充電ケーブル

USB-C-auf-USB-C-Ladekabel

USB-C转USB-C充电线

Specifications

製品の仕様 / Spezifikationen / 规格参数

Cell Capacity バッテリー容量 Kapazität der Zelle	3200mAh 3.6V/11.84Wh
Lumen ルーメン Lumen	380lm
Product Weight 製品重量 Produktgewicht	0.4lb / 180g
Product Size 製品サイズ Produktgröße	4*1.8*1.5 in 10.3×4.6×3.7 CM
USB-C Output/Input USB-C 出力/入力 USB-C Ausgang/Eingang	5V 2A(10W Max)

Product Details

製品紹介 / Produktdetails / 产品详情

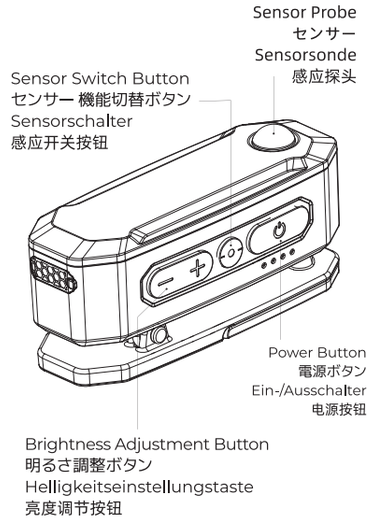

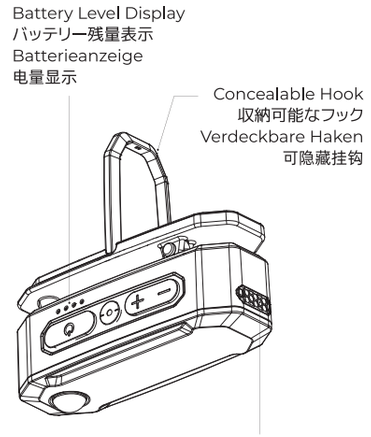

USB-C port can charge and discharge

USB-C口（出・入力対応）

Der USB-C-Ladeanschluss kann Strom ein- und ausgehen

USB-C端口可以充电和放电

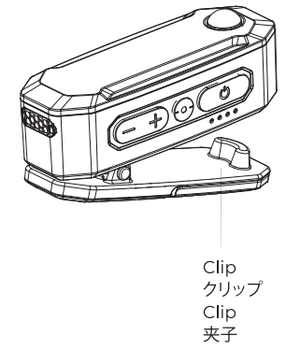

Please do not use it to clip your bag or clothes while walking around. Otherwise, it probably drops.

歩いている時にバッグや服を挟まないでください。落ちる可能性があります。

Hängen Sie es beim Gehen nicht an Ihre Tasche oder Kleidung, da es sonst herunterfallen kann.

请勿在走动时用它夹住包或衣服。否则，它可能会掉落。

Usage Instructions

使用方法 / Betriebsanleitung / 用法

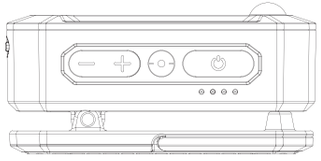

1.Long press to turn on/off the light.

2.Short press to switch color temperature.

1. 長押しでライトを消灯・点灯できます。

2. 短押しで色温度を変更できます。

1.Lang drücken, um das Licht ein-/auszuschalten.

2.Kurz drücken, um die Farbtemperatur zu wechseln.

1.长按开启/关闭灯光。

2.短按切换色温。

1.While the device is on, short press to activate/deactivate the corresponding light sensor mode.

2.Long press to turn on/off the SOS mode.

1. ライト点灯中に短押しで、対応するライトモードのセンサー機能をオン・オフできます。

2. 長押しで、SOS機能をオン・オフできます。

1.Im eingeschalteten Zustand kurz drücken, um den entsprechenden Lichtsensormodus zu aktivieren/deaktivieren.

2.Lange drücken, um den SOS-Modus ein-/auszuschalten.

1.在开机状态下，短按开启/退出对应灯光的感应模式。

2.长按开启/关闭SOS模式。

1.Short press to adjust brightness.

2.Long press for stepless brightness adjustment.

1.短押しで明るさを調整できます。

2. 長押しで無段階に調光できます。

1.Kurz drücken, um die Helligkeit einzustellen.

2.Lang drücken für stufenlose Einstellung des Lichts.

1.短按调节亮度。

2.长按可进行无极调节灯光。

Safety Instructions

全上の注意事項 / Sicherheitshinweise / 安全说明

1. Do not immerse in water.

2. Please unplug the charger after it is fully charged.

3. Contains lithium-ion batteries, must be disposed of properly.

4. Do not attempt to repair or maintain.

5. Do not operate above 113°F or below 32°F.

6. Do not expose the battery to temperatures above 140°F.

7. When using maximum brightness, the brightness will automatically dim if the battery level is low to prevent power consumption.

1. 水中に浸さないでください。

2. 充電が完了したら、プラグを抜いてください。

3. 内蔵のリチウムイオン電池は適切に処分してください。

4. 自分で分解、加工、改造しないでください。

5. 45℃以上または 0℃以下で操作しないでください。

6. 電池を 60℃以上の温度にさらさないでください。

7. バッテリー残量が不足した場合、過放電を防ぐために、最大亮度で使用している際には自動的に明るさが暗くなります。

1. Nicht ins Wasser eintauchen.

2. Bitte nach vollständigem Aufladen des Akkus den Stecker ziehen.

3. Enthält Lithium-Ionen-Batterie; muss ordnungsgemäß entsorgt werden.

4. Versuchen Sie nicht, Reparaturen oder Wartungen durchzuführen.

5. Nicht bei Temperaturen über 45°C oder unter 0°C betreiben.

6. Setzen Sie die Batterie keinen Temperaturen über 60°C aus.

7. Bei Verwendung der maximalen Helligkeit wird die Helligkeit automatisch gedimmt, wenn der Akku schwach ist, um den Stromverbrauch zu reduzieren.

1. 不要浸入水中。

2. 充满电后请拔下插头。

3. 内含锂离子电池必须妥善处理。

4. 不要尝试维修或保养。

5. 不要在 113 华氏度以上或 32 华氏度以下的操作。

6. 不要将电池置于 140 华氏度以上的温度下。

7. 使用最大亮度时，如果电池电量不足亮度将自动变暗。

After-Sales Service

お客様ご相談窓口 / Kundendienst / 联系方式

(US) service@bougerv.com

(BougeRV Website) support@bougerv.com

(JP) supportjp@bougerv.com

(DE) service@bougerv.com

(US) +1 408 656 8402

(JP) 03 6802 4896

(DE) +1 408 656 8402

Line：@bougervjp

BougeRV